

# Aufgaben abgeben

## Videotutorials

Hier geht es zu den  
Erklärvideos

Als *Schüler:in* kannst Du die gestellten Aufgaben bearbeiten und dann abgeben. Es gibt eine Übersicht aller offenen Aufgaben.

---

1

Klicke in der Menü-Leiste auf **Aufgaben**.

Klicke bei der gewünschten Aufgabe auf **Aufgabe öffnen**.

The screenshot shows the HPI Schul-Cloud interface. On the left, a navigation menu includes 'ÜBERSICHT', 'KURSE', 'TEAMS', 'OFFENE AUFGABEN', 'ALLE AUFGABEN' (highlighted with a yellow arrow), 'GESTELLTE AUFGABEN', 'ENTWÜRFE', 'ARCHIV', and 'MEINE DATEIEN'. The main content area is titled 'Aufgaben' and features a sorting dropdown set to 'Sortieren nach: Abgabedatum' and a '+ FILTER HINZUFÜGEN' button. Below this, a task card is displayed for '[Physik 5b] - Wasser und Eis' with a deadline of 'bis 18.07.2021 10:17'. The task instructions are: '1. Besorge dir einen leeren Joghurtbecher. Wie schwer ist er ohne Inhalt? 2. Fülle Wasser hinein bis er voll ist. Wieviel Wasser passt in den...'. A yellow arrow points to the 'Aufgabe öffnen >' button at the bottom right of the task card.

2

Es öffnet sich die Aufgabenstellung.

Klicke auf den Reiter **Abgabe**.

---

## Hinweise zum Ausfüllen

### Dateiabgabe

Wenn Du Deine Aufgabe in einer anderen Datei erstellt hast, kannst Du sie hier hochladen.

Ziehe dazu die Datei in das Feld **Dateien zum Hochladen ablegen**.

### Teamabgabe

Wenn Du die Aufgabe in einer Gruppe bearbeitest, kannst Du Deine Teammitglieder auswählen oder eine der bestehenden Gruppen auswählen.

Deine Lehrkraft muss dazu die Gruppenabgabe erlauben.

Textabgabe


Du kannst die Aufgabe auch direkt hier bearbeiten.

Welche Funktionen es im Texteditor gibt, erfährst Du [hier](#).


Nach dem Bearbeiten der Aufgabe, klicke auf **Speichern und Abschließen**


## Physik 5b - Wasser und Eis

13.07.2021 13:16 bis 18.07.2021 10:17


 [Zu den Kursdateien](#) [Zum Kurs](#) [Zum Thema](#)

Details **Abgabe** Kommentar/Bewertung


 **Dateiabgabe**

 Dateien zum Hochladen ablegen.


Zur Abgabe hochgeladene Dateien (ungespeichert!)


 **Teamabgabe**












Teammitglieder auswählen

Christine Klein 

Schüler:innen-Gruppe auswählen

Gruppe 1 

 **Textabgabe**

↶ ↷ Absatz      $x_2$   $x^2$        

Erstelle deine Abgabe...

**Speichern und Abschicken**

3

Wenn Du die Aufgabe abgegeben hast, kannst Du nachschauen, ob Deine Lehrkraft dir eine Bewertung gegeben hat.

Klicke dazu auf den Reiter **Kommentar/Bewertung**.

## Physik 5b - Wasser und Eis

✓ 13.07.2021 13:16 bis: 18.07.2021 10:17  
Super! Du hast deine Aufgabe erledigt!

 [Zu den Kursdateien](#)

 [Zum Kurs](#)

[Zum Thema](#)

[Details](#) [Abgabe](#) [Kommentar/Bewertung](#)

Noch kein Kommentar vorhanden.



### Gut zu wissen















Schüler:innen verfügen über eine Übersicht der offenen Aufgaben.

Klicke im Menü auf **Offene Aufgaben**.

Die Übersicht der offenen Aufgaben öffnet sich.

Bald fällige Aufgaben sind mit einer Sanduhr hervorgehoben.

Verpasste Aufgaben erkennst Du an der durchgestrichenen Sanduhr.

 ÜBERSICHT	<h2>Aufgaben</h2> <p>Offene Aufgaben</p> <div><p> Mathe bald fällige Aufgabe <span>Abgabe 14.06.21 15:10</span>  in 1 Stunde</p><hr/><p> Mathe Geometrie 3 <span>Abgabe 28.09.22 16:00</span></p><hr/><p> Mathe Aufgabe ohne Abgabedatum <span>Kein Abgabedatum</span></p><p>Verpasste Aufgaben</p><div><p> Mathe Eine abgelaufene Aufgabe <span>Abgabe 28.07.17 17:00</span>  Verpasst</p></div></div>
 KURSE	
 TEAMS	
 <b>OFFENE AUFGABEN</b>	
 ALLE AUFGABEN	
 MEINE DATEIEN	
 NEUIGKEITEN	
 TERMINE	